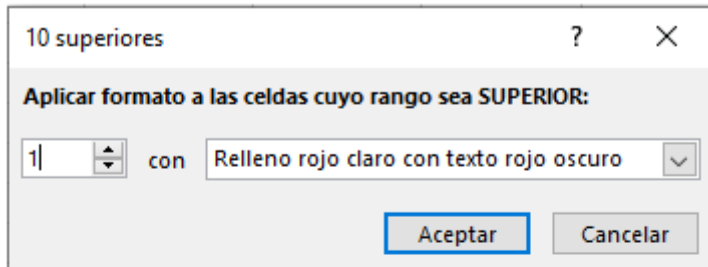


TEST ONLINE EXCEL 2016 N° 11

FORMATOS CONDICIONALES

1. Si se aplica el formato condicional



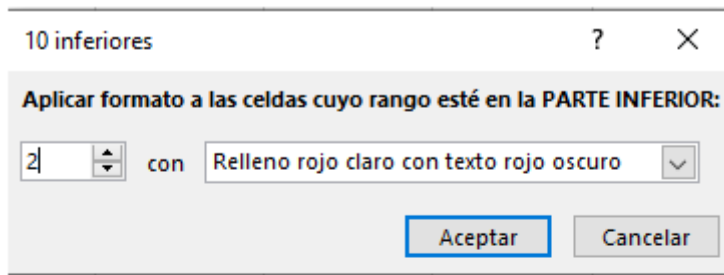
Al rango:

	5
	6
	8
	3
	4
	4
	9

¿Cuántas celdas se pondrán con el fondo rojo claro?

- a) 4
- b) 3
- c) 2
- d) 1

2. Si se aplica el formato condicional



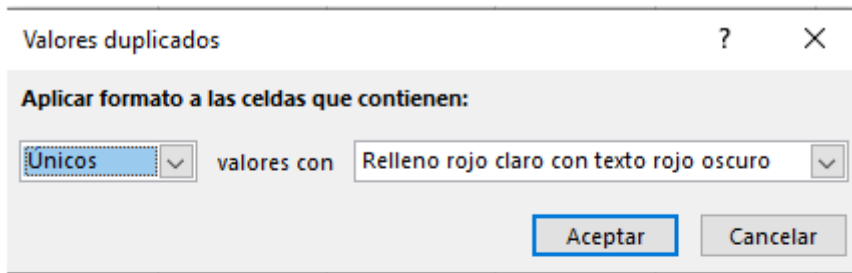
Al rango de celdas:

	5
	6
	8
	3
	4
	4
	9

¿Cuántas celdas se pondrán con el fondo rojo claro?

- a) 3
- b) 4
- c) 1
- d) 2

3. Si se aplica el formato condicional



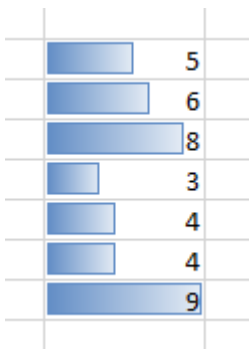
Al siguiente rango:

	5
	6
	8
	3
	4
	4
	9

¿Cuántas celdas se pondrán con el fondo rojo claro?

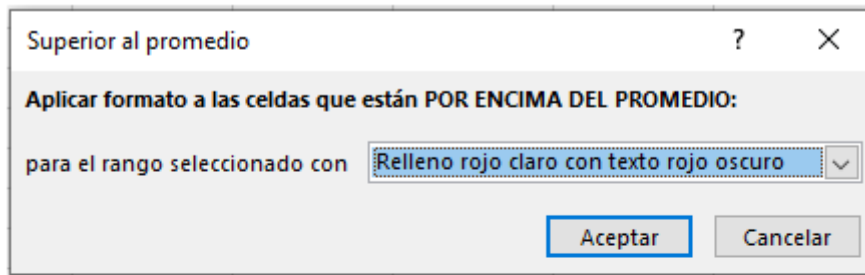
- a) 6
- b) 4
- c) 5
- d) 3

4. ¿Qué formato condicional tiene aplicado el siguiente rango?



- a) Escala de dos colores
- b) Barra de datos
- c) Escala de tres colores
- d) Iconos

5. Si se aplica el formato condicional



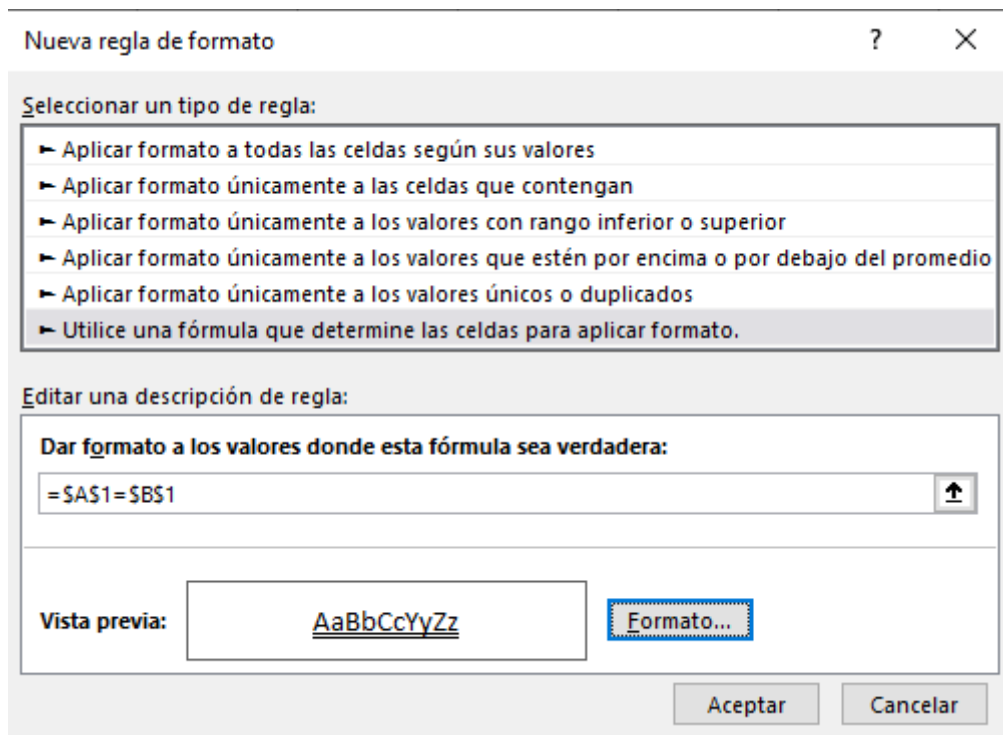
Al rango de celdas:

	1
	6
	8
	3
	2

¿Cuántas celdas se pondrán con el fondo rojo claro?

- a) 4
- b) 3
- c) 2
- d) 1

6. ¿Qué hace el siguiente formato condicional?



- a) Aplica un subrayado doble a la celda o celdas seleccionadas solo en el caso de que A1 sea igual a B1.
- b) Aplica un subrayado doble a la celda B1 solo en el caso de que su contenido sea igual a A1.
- c) Aplica un subrayado doble a las celdas A1 y B1
- d) Aplica el color rojo a las celdas seleccionadas si la celda A1 es distinta a la celda B1.

7. Si aplica las siguientes reglas a una celda que tiene el valor 200, el resultado será:

Regla (aplicada en el orden mostrado)	Formato	Se aplica a	Detener si es verdad
Valor de celda > 3	AaBbCcYyZz	=SI\$15	<input checked="" type="checkbox"/>
Valor de celda > 6	<u>AaBbCcYyZz</u>	=SI\$15	<input type="checkbox"/>

- Que la celda se pone de color rojo y subrayada doble.
- Que la celda ni se subraya ni se pone de color rojo.
- Que la celda se pone de color rojo y sin subrayado.
- Que la celda se pone subrayada doble y sin color.

8. ¿Se copian los formatos condicionales con la opción Copiar Formato?

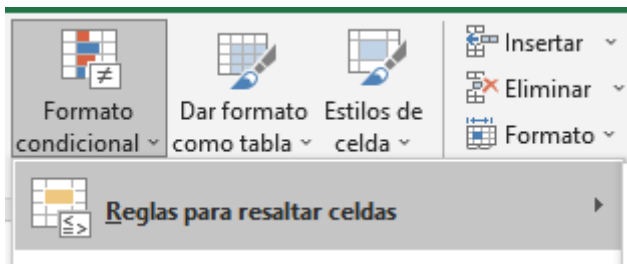


- No
- Solo si se usa la opción de pegado especial “Pegar Otros Formatos”.
- Solo si se usa la opción de pegado especial “Pegar Reglas de Formatos”.
- Sí

9. ¿Es posible borrar una sola regla de formato condicional de una celda si ésta tiene varias reglas aplicadas?

- Sí, a través de la opción Administrar Reglas.
- No. Al borrar las reglas se borran todas las reglas aplicadas.
- Sí, a través de la opción Borrar reglas – Listado de reglas.
- Sí, a través de la opción Borrar reglas – Borrar una regla.

10. En la opción Reglas para Resaltar Celdas hay opciones predefinidas que permiten...



- a) Aplicar iconos.
- b) Resaltar valores por encima del promedio.
- c) Aplicar escalas de colores.
- d) Resaltar valores duplicados.

11. ¿Qué tipo de formatos condicionales tiene aplicada la columna B?

	A	B
1	MES	INGRESOS
2	Enero	800
3	Febrero	2140
4	Marzo	1640
5	Abril	2100
6	Mayo	1700
7	Junio	1587
8		

- a) Conjunto de iconos
- b) Escalas de color
- c) Ninguno
- d) Barras de datos

12. ¿Qué tipo de formatos condicionales tiene aplicada la columna B?

	A	B
1	MES	INGRESOS
2	Enero	800
3	Febrero	2140
4	Marzo	1640
5	Abril	2100
6	Mayo	1700
7	Junio	1587
8		

- a) Gradiente geotérmico
- b) Conjunto de iconos
- c) Escalas de color
- d) Barras de datos

13. ¿Qué tipo de formatos condicionales tiene aplicada la columna B?

	A	B
1	MES	INGRESOS
2	Enero	800
3	Febrero	2140
4	Marzo	1640
5	Abril	2100
6	Mayo	1700
7	Junio	1587
8		

- a) Flechas graduales
- b) Conjunto de iconos
- c) Escalas de color
- d) Barras de datos

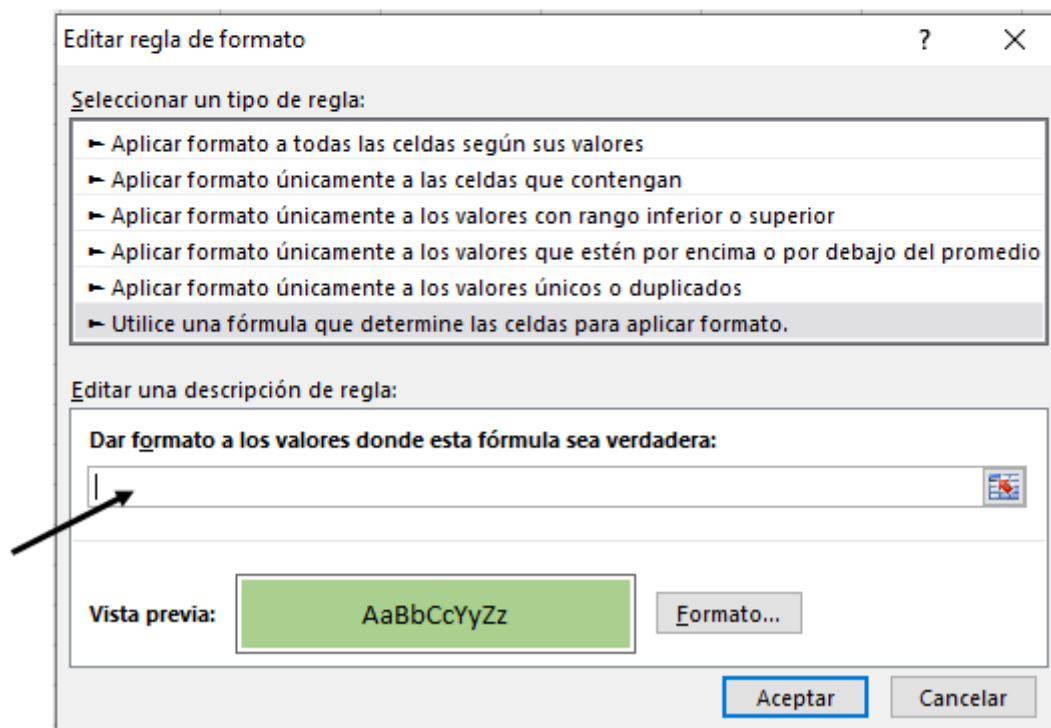
14. ¿Qué regla de formato condicional se ha aplicado a la columna B?

	A	B
1	MES	INGRESOS
2	Enero	800
3	Febrero	2140
4	Marzo	800
5	Abril	2100
6	Mayo	1700
7	Junio	2100
8		

- a) Cambiar las celdas con valores distintos de 2100.
- b) Cambiar las celdas con valores superiores a 2000.
- c) Cambiar de color a celdas con valores únicos.
- d) Cambiar las celdas con valores inferiores a 2000.

15. Para conseguir aplicar el formato condicional de la imagen seleccionando el rango B2:B7, ¿qué regla se habrá introducido donde indica la flecha?

	A	B	C	D	E
1	MES	INGRESOS		LÍMITE:	1200
2	Enero	1500			
3	Febrero	1200			
4	Marzo	800			
5	Abril	2100			
6	Mayo	200			
7	Junio	3000			
8					



- a) =B2<=\$E\$1
- b) =B2>=E1
- c) =B2<=E1
- d) =B2>\$E\$1

16. Para conseguir aplicar el formato condicional de la imagen seleccionando el rango B2:B7, ¿qué regla se habrá introducido donde indica la flecha?

	A	B	C
1	MES	INGRESOS A	INGRESOS B
2	Enero	1500	2354
3	Febrero	1200	126
4	Marzo	800	200
5	Abril	2100	124
6	Mayo	200	3256
7	Junio	3000	157
8			

Editar regla de formato

Seleccionar un tipo de regla:

- ▶ Aplicar formato a todas las celdas según sus valores
- ▶ Aplicar formato únicamente a las celdas que contengan
- ▶ Aplicar formato únicamente a los valores con rango inferior o superior
- ▶ Aplicar formato únicamente a los valores que estén por encima o por debajo del promedio
- ▶ Aplicar formato únicamente a los valores únicos o duplicados
- ▶ Utilice una fórmula que determine las celdas para aplicar formato.

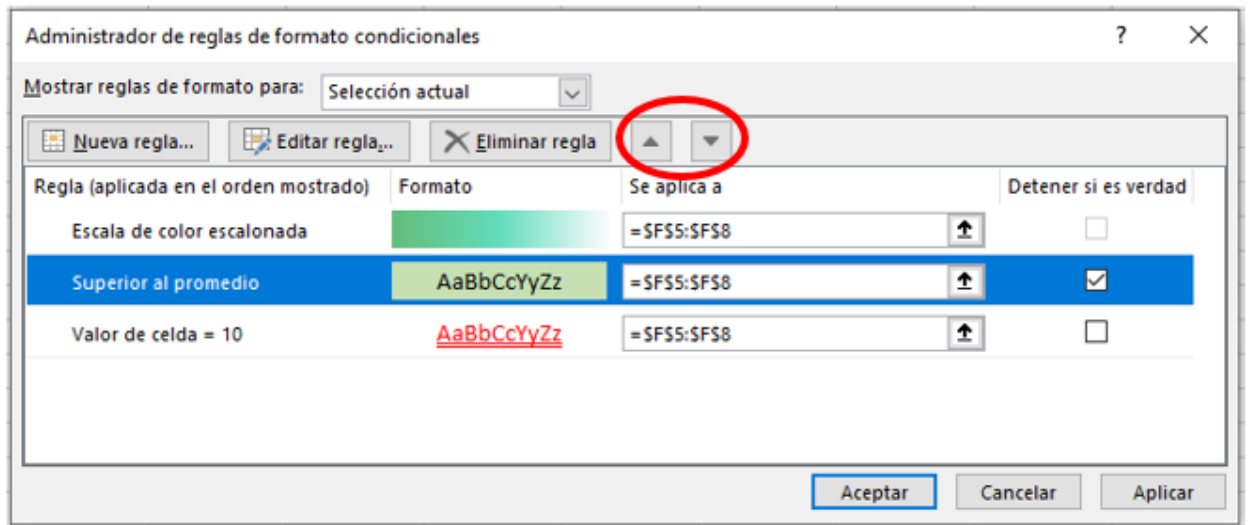
Editar una descripción de regla:

Dar formato a los valores donde esta fórmula sea verdadera:

Vista previa: AaBbCcYyZz

- a) =C2>B2
- b) =B2>\$C\$2
- c) =B2>C2
- d) =\$B\$2>\$C\$2

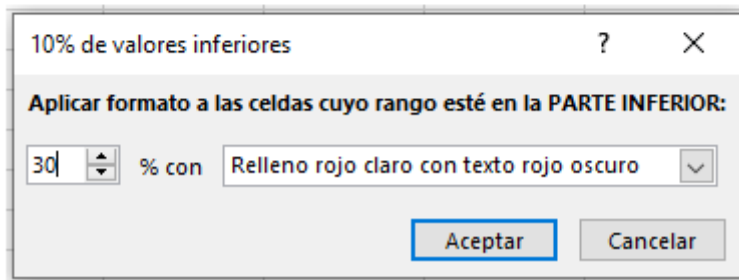
17. ¿Para qué sirven los dos botones triangulares que están marcados en la imagen?



- Mezcla la regla actual con la anterior o siguiente.
- Activa o desactiva la regla seleccionada.
- Permiten cambiar el orden de ejecución de la regla seleccionada.
- Permiten aumentar el valor de la condición aplicada al formato.

18. Si se aplica el siguiente formato condicional al rango de números, ¿qué números se pondrán con color rojo?

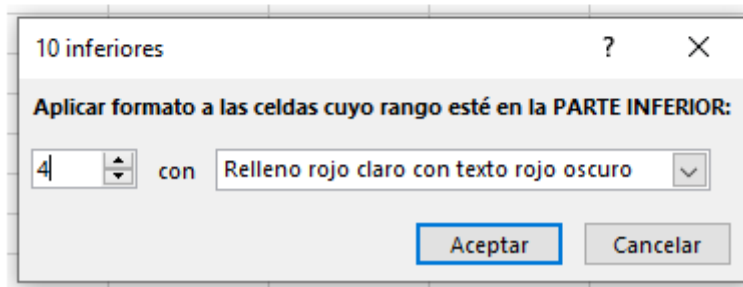
	A
1	9
2	2
3	7
4	3
5	5
6	1
7	4
8	10
9	8
10	6
11	



- a) El 9, 2 y 7
- b) El 10, 8 y 6
- c) El 1, 2 y 3
- d) El 1 solamente.

19. Si se aplica el siguiente formato condicional al rango de números, ¿qué números se pondrán con color rojo?

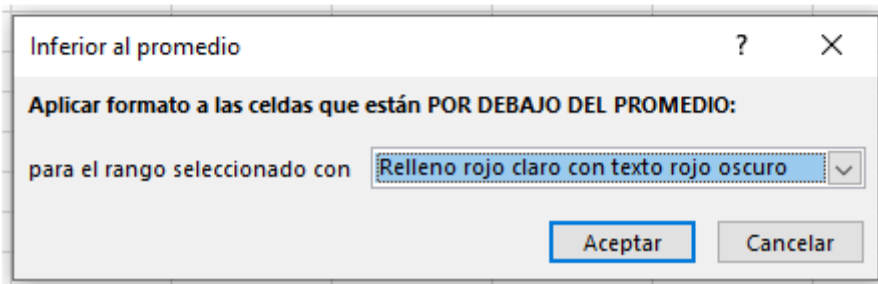
	A
1	9
2	2
3	7
4	3
5	5
6	1
7	4
8	10
9	8
10	6
11	



- a) El 4, 10, 8 y 6
- b) El 9, 2, 7 y 3
- c) El 1, 2, 3 y 4
- d) Ninguna

20. Si se aplica el siguiente formato condicional al rango de números, ¿qué números se pondrán con color rojo?

	A
1	9
2	2
3	7
4	3
5	5
6	1
7	4
8	10
9	8
10	6
11	



- a) El 3, 4, 5, 6 y 7
- b) El 1, 2, 3, 4 y 5
- c) El 6, 7, 8, 9 y 10
- d) El 1, 2 y 3

TEST N° 11 – FORMATOS CONDICIONALES

RESPUESTAS

1. D
2. A
3. C
4. B
5. C
6. A
7. C
8. D
9. A
10. D
11. A
12. C
13. D
14. C
15. D
16. C
17. C
18. C
19. C
20. B

© 2022 - Mesagames/Ejerciciosmesa - José Manuel Rosado Hurtado
Todos los derechos reservados